



BULLETIN HEBDO N° 670

Semaine N°35 du Mercredi 24 Août au Mardi 30 Août 2022
Poursuite de la descente des prix des produits agricoles

A l'instar des deux précédentes semaines, la situation des prix des produits céréaliers, évolue encore dans le sens de la baisse cette semaine. En effet en dehors du prix moyen national du riz importé qui est resté inchangé par rapport à son niveau de la semaine passée, les prix moyens de toutes les céréales (mil, sorgho, maïs) ont décliné de **2%** chacun.

Cette situation peut s'expliquer par la poursuite du soutien de l'Etat et de ses partenaires à certaines localités à travers la vente à prix modéré et les distributions gratuites ciblées d'une part et d'autre part, du fait de la présence du nouveau mil local dans certains ménages et du nouveau mil du Nigeria sur certains marchés.

Comparé à la même période de l'année passée (2021), le prix du maïs a enregistré une baisse notable de **7%**, celui du sorgho **1%** et pour le mil et le riz, leurs prix moyens ont accusé des hausses annuelles de **4%** et **3%** respectivement.

En comparaison à la moyenne des cinq dernières années (2017/2021) à la même période, les prix moyens de ces produits, affichent les variations suivantes : **+18%** pour le mil, **+15%** pour le sorgho, **+16%** pour le maïs et toujours **+8%** pour le riz importé.

LE MIL



Le prix moyen du sac de **100kg** de mil qui se situe au cours de cette semaine à **29.215 FCFA**, a connu une baisse de **2%** par rapport à son niveau de la semaine passée qui lui, était à **29.852 FCFA**. Cela, en raison de la poursuite de la vente à

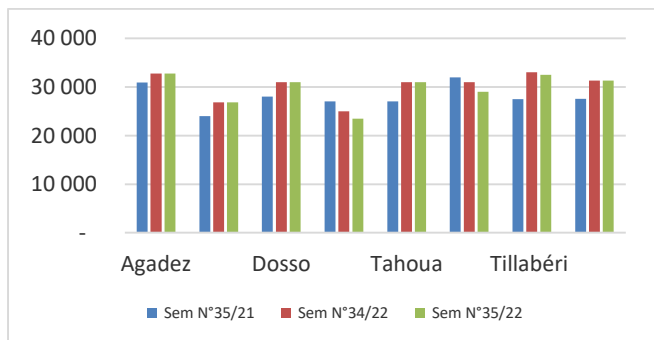
prix modéré réduisant la demande sur les marchés et l'apparition de la nouvelle récolte dans certaines localités.

Par rapport à la même période de **2021** et à la moyenne des cinq dernières années (2017/ 2021), le prix moyen national actuel affiche des hausses de **4%** et **18%** respectivement.

Au niveau national, le prix le plus bas (**18 000 FCFA**) est encore observé sur le marché de **Gaya**, tandis que le prix le plus élevé (**37.500FCFA**) est toujours collecté sur le marché de **Gothèye**.

Sur les marchés de la capitale Niamey, le prix moyen du sac de mil de **100 Kg** affiche une invariance, comparé à la semaine passée. Le prix du sac de **100 kg** se vend entre **30.000** et **32 000 FCFA** selon les marchés.

Graphique n°1 : Prix du mil sur les marchés des chefs-lieux de régions



LE SORGHO



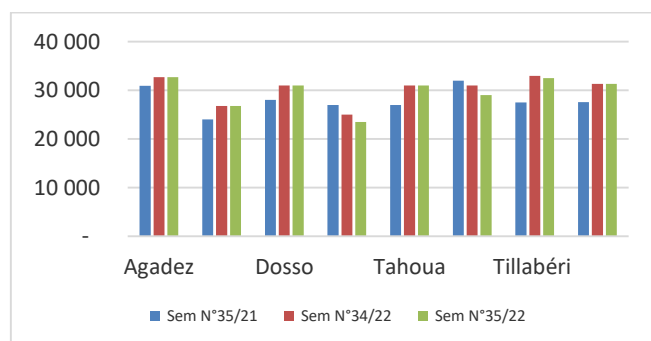
Le prix moyen du sac de **100 kg** du sorgho a baissé de **2%**, en passant de **27 126 FCFA** la semaine passée à **26 319 FCFA** cette semaine. Cela est dû à la baisse de la demande du produit sur certains marchés suivis, baisse liée non seulement à la vente à prix modéré et aux distributions gratuites mais aussi à la disponibilité du nouveau mil.

Comparé à l'année précédente (2021), le prix moyen du sorgho affiche une baisse négligeable de **1%** et à la moyenne de cinq dernières années (2017/ 2021), une hausse de **15%**.

Au plan national, le prix du sac le plus bas (**19.584 FCFA**), est enregistré sur le marché de **N'Guigmi**, pendant que le prix le plus élevé (**37.500 FCFA**), est observé sur le marché de **Gothèye**.

Sur les marchés suivis de la capitale, le prix moyen du sac de **100 Kg** de sorgho a enregistré une baisse de **1%**, comparativement à la semaine antérieure. Le sac d'environ **100kg** s'obtient entre **26.000 FCFA** et **28.000 FCFA** selon les marchés.

Graphique N°2 : Prix du sorgho sur les marchés des chefs-lieux de régions



LE MAIS



Cette semaine, le prix moyen national du maïs accuse aussi une légère baisse de **2%** par rapport à son niveau de la semaine précédente, à cause de l'amélioration de l'offre sur les marchés, face à une demande relativement constante.

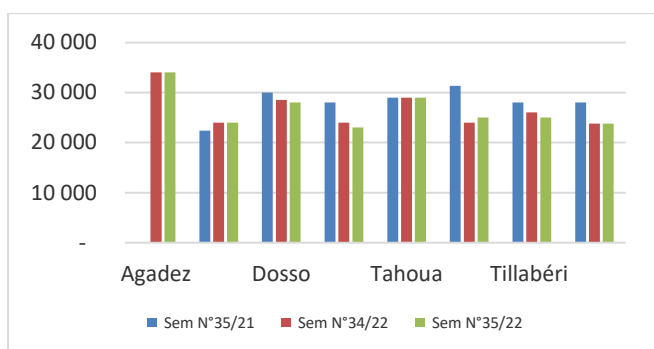
Le prix moyen national du sac d'environ **100kg** est à **26.135 FCFA** contre **26.554 FCFA** la semaine écoulée.

Comparé à la même période de l'année **2021**, le prix moyen de cette spéculation affiche une baisse de **1%** et par rapport à la moyenne quinquennale (**2017/2021**), une hausse de **16%**.

Au niveau national, le prix du sac de **100 kg** le plus bas **20.000 FCFA** est collecté sur le marché de **Say** et le prix le plus élevé **35.000 FCFA** est encore relevé sur le marché de **Karofane**.

A Niamey, le prix moyen de cette céréale est resté sans changement par rapport à son niveau de la semaine passée. Il varie de **22.000** à **24.000 FCFA** selon les marchés de la capitale.

Graphique N°3 : Prix du maïs sur les marchés des chefs-lieux de régions



LE RIZ IMPORTE



La présente semaine non plus, n'a pas enregistré de changement significatif du prix moyen national du sac du riz importé, du fait toujours, de l'équilibre observé entre son offre et sa demande.

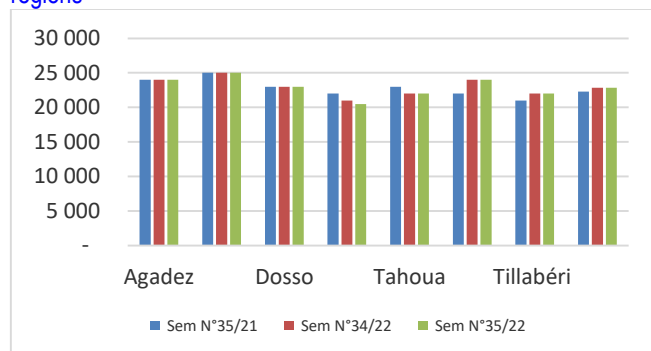
Le prix moyen national de sac de **50 Kg** s'établit à **22.834FCFA** cette semaine contre **22.921FCFA** la semaine précédente.

Comparé à l'année passée (**2021**) à la même période, le prix du sac de **50 kg** est en hausse de **3%**; comparativement à la moyenne quinquennale (**2017/2021**) cette hausse est de **8%**.

Au niveau national, les prix du sac de **50 Kg** varient de **20.000 FCFA** sur les marchés de **Doutchi et Abala** à **26.000 FCFA** sur ceux de **Tanout et Iférouane**.

A Niamey, le prix moyen du sac de **50 Kg** de riz importé est resté sans changement comparé à son niveau de la semaine précédente. Il est à **23.000 FCFA** sur presque tous les marchés suivis de la capitale.

Graphique N° 4 : Prix du riz sur les marchés des chefs-lieux des régions



Laver régulièrement les mains à l'eau et au savon ou les désinfecter avec un gel hydro-alcoolique



Tousser ou éternuer dans le creux du coude



Porter un masque et saluer sans se serrer la main ou faire des accolades



Rester à la maison et respecter la distance de 1 m avec les autres personnes



Appeler le 15 ou le 118 en cas de symptômes

SIMA, vecteur de développement de l'économie nigérienne

STOP COVID-19



www.simaniger.net



simagricole@gmail.com



<https://www.facebook.com/sima.niger.56>

<mailto:contact@simaniger.net>



00227 20 74 27 18

Tableau : Prix au sac des céréales

LOCALITES	MIL	SORGHO	MAIS	RIZ
AGADEV	32 727	32 727	34 000	24 000
ARLIT	30 000	37 037	32 000	23 000
INGALL	35 000	29 000	30 000	24 000
ADERBISSANATT	32 000	30 000	32 000	22 500
AZ MOYENNE	33 545	32 191	32 000	23 900
DIFFA	26 800	20 800	24 000	25 000
MAINE-SOROA	27 000	21 000	26 000	22 000
N'GUIGMI	22 032	19 584	22 040	25 000
DA MOYENNE	25 277	20 461	24 013	24 000
DOSSO	31 000	28 000	28 000	23 000
BIRNI N'GAOURE	31 000	27 500	24 000	21 000
DOUTCHI	27 000	26 000	28 000	20 000
GAYA	18 000	27 000	22 500	21 000
LOGA	29 000	24 000	27 500	22 000
AFOLE/TIBIRI	26 000	26 000	29 000	23 000
MOKKO	24 000	-	29 000	22 000
DIOUNDOU	27 000	25 000	25 000	21 000
GUILLAGUE	27 389	-	24 000	22 000
DO MOYENNE	27 389	26 214	26 333	21 667
MARADI	23 500	21 500	23 000	20 500
MAYAHI	24 500	24 000	24 000	22 000
TESSAOUA	26 000	22 000	23 000	20 500
TCHADOUA	24 000	20 000	22 000	23 000
GUIDAN ROUMDJI	25 200	26 000	26 000	20 000
SABON MACHI	25 000	25 500	25 000	24 000
DAKORO	25 000	22 000	24 000	22 000
DAN ISSA	25 000	22 500	24 000	24 000
GAZAOUA	25 600	24 000	22 000	21 000
GABI	24 000	24 000	26 000	24 000
BERMO	30 600	27 000	27 000	25 000
MI MOYENNE	25 309	23 500	24 182	22 364
TAHOUA	31 000	27 000	29 000	22 000
ABALAK	30 000	25 000	28 000	22 500
BOUZA	32 000	28 000	28 000	22 000
KONNI	28 000	25 000	24 000	25 000
TCHINTABARADEN	35 000	30 000	28 000	23 000
TOUNFAFI	27 200	25 000	27 556	23 500
KAROFANE	36 000	32 000	35 000	22 500
BAGAROUA	25 000	24 000	26 000	22 000
IBOHAMANE	29 091	26 316	-	22 000
TA MOYENNE	30 026	26 665	27 556	22 409
ZINDER	29 000	25 650	25 000	24 000
GOURE	30 000	28 000	29 474	22 000
KOUNDOUMAOUA	28 000	24 500	24 500	24 000
DUNGASS	26 000	24 000	26 000	21 000
MAGARIA	23 000	24 000	23 000	22 000
MATAMEYE	28 000	25 000	25 000	21 000
TANOUT	30 400	26 600	25 000	26 000
BELBEJI	30 400	32 000	27 000	23 000
BANDE	22 000	23 000	23 000	24 000
KOURNI	24 000	23 000	23 000	25 000
MIRRIAH	29 000	24 000	26 000	24 000
TESKER	30 000	28 000	-	24 500
KASSAMA	32 000	27 550	28 500	24 000



ZR MOYENNE	27 831	25 792	25 456	23 423
TILLABERY	32 500	27 000	25 000	22 000
BALLEYARA	32 000	28 000	27 000	21 000
FILINGUE	30 000	26 000	27 000	23 000
KIRTACHI	27 500	29 000	24 000	22 000
GOTHEYE	37 500	37 500	24 000	23 000
OUALLAM	33 000	28 000	27 500	24 000
MANGAIZE	31 000	27 000	22 500	22 000
TERA	32 000	27 000	26 500	21 000
TORODI	35 000	28 000	25 000	22 000
ABALA	36 000	27 000	26 000	20 000
BANKILARE	37 000	28 500	28 000	22 000
AYOROU	34 000	32 500	32 500	22 000
SAY	32 000	26 000	20 000	23 000
TI MOYENNE	33 038	28 577	25 769	22 077
BONKANEY	31 500	28 108	24 762	22 500
NY HARO BANDA	31 000	26 667	24 186	23 000
NY KATAKO	30 000	26 000	22 000	23 000
WADATA	32 000	27 000	24 211	23 000
DOLE	32 000	28 000	23 684	22 500
NY MOYENNE	31 300	27 155	23 769	22 833
MOYENNE NAT	29 215	26 319	26 135	22 834

Contenances des sacs : 100 kg pour le mil, le sorgho et le maïs et 50 kg pour le riz



SIMA, vecteur de développement de l'économie nigérienne

STOP COVID-19



www.simaniger.net



simagricole@gmail.com



<https://www.facebook.com/sima.niger.56>

<mailto:contact@simaniger.net>



00227 20 74 27 18